Profil podłużny projektowanego kanału deszczowego Ø 300mm (PVC)

sala 1:500/100

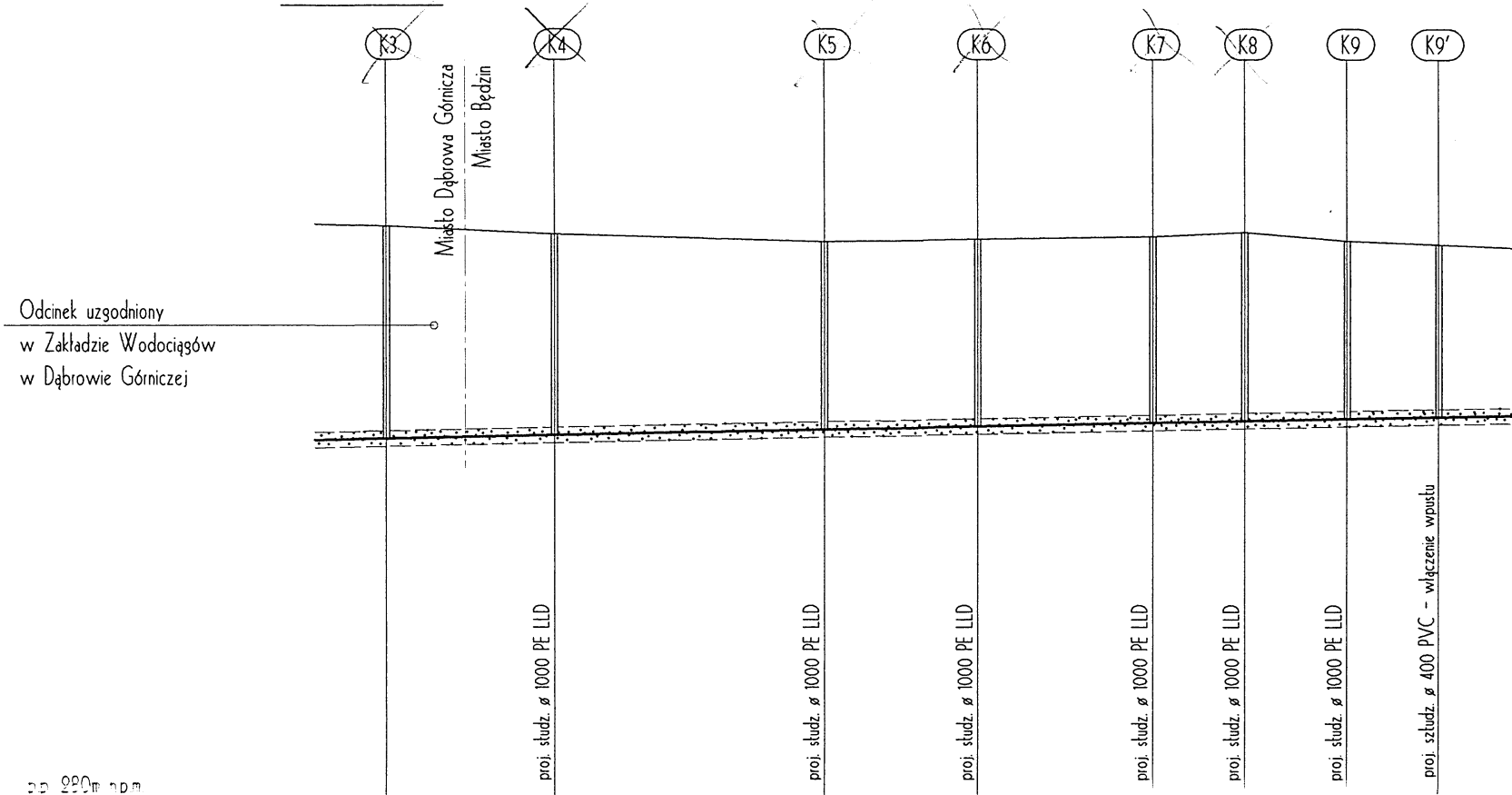
K3
K4
K5
K6
K7
K8
K9
K9'
Miasto Dąbrowa Górnicza
Miasto Będzin
Odcinek uzgodniony
w Zakładzie Wodociągów
w Dąbrowie Górniczej
proj. studz. ø 1000 PE LLD
proj. studz. ø 1000 PE LLD
proj. studz. ø 1000 PE LLD
proj. studz. ø 1000 PE LLD
proj. studz. ø 1000 PE LLD
proj. studz. ø 1000 PE LLD
proj. sztudz. ø 400 PVC - włączenie wpustu
pp 290m npm

Rzędne terenu		296,50	296,30	296,35	296,45	296,42	296,36	296,29	
Rzędne dna kanału		292,57	292,68	292,74	292,81	292,85	292,89	292,93	
Głębokości		-3,93	-3,62	-3,61	-3,64	-3,57	-3,47	-3,23	
Spadki i długości		4‰ 16,5m	4‰ 26,5m	4‰ 15m	4‰ 17m	4‰ 9m	4‰ 10m	4‰ 9m	4‰
Średnice i materiał	←	Rury z PVC - U szereg ciężki S SDR.34 z wydłużonym kielichem ø 315/9,2mm							
Odległości	118	0	26,5	41,5	58,5	67,5	77,5	86,5	
Proste i załamania					90°	167°			
Hektometry									

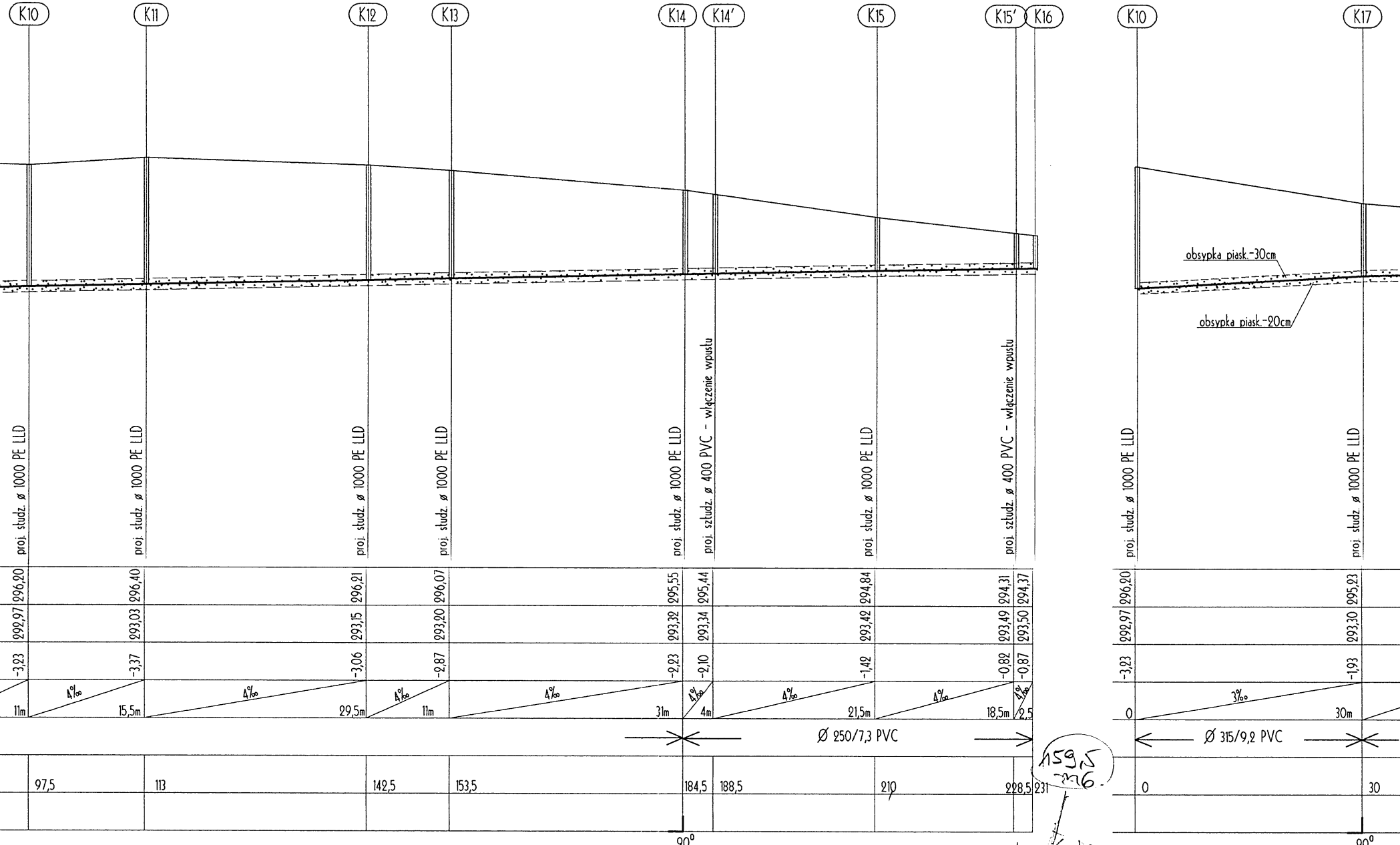
K10
K11
K12
K13
K14
K14'
K15
K15'
K16
K10
K17
obsypka piask.-30cm
obsypka piask.-20cm
proj. studz. ø 1000 PE LLD
proj. studz. ø 1000 PE LLD
proj. studz. ø 1000 PE LLD
proj. studz. ø 1000 PE LLD
proj. studz. ø 1000 PE LLD
proj. sztudz. ø 400 PVC - włączenie wpustu
proj. studz. ø 1000 PE LLD
proj. sztudz. ø 400 PVC - włączenie wpustu
proj. studz. ø 1000 PE LLD
proj. studz. ø 1000 PE LLD
296,20
296,40
296,21
296,07
295,55
295,44
294,84
294,31
294,37
296,20
295,23
292,97
293,03
293,15
293,20
293,32
293,34
293,42
293,49
293,50
292,97
293,30
-3,23
-3,37
-3,06
-2,87
-2,23
-2,10
-1,42
-0,82
-0,87
-3,23
-1,93
11m
4‰
15,5m
4‰
29,5m
4‰
11m
4‰
31m
4‰
4m
4‰
21,5m
4‰
18,5m
4‰
2,5
0
3‰
30m
Ø 250/7,3 PVC
Ø 315/9,2 PVC
97,5
113
142,5
153,5
184,5
188,5
210
228,5
231
0
30
90°
90°

159,5
236.

od K8-K16

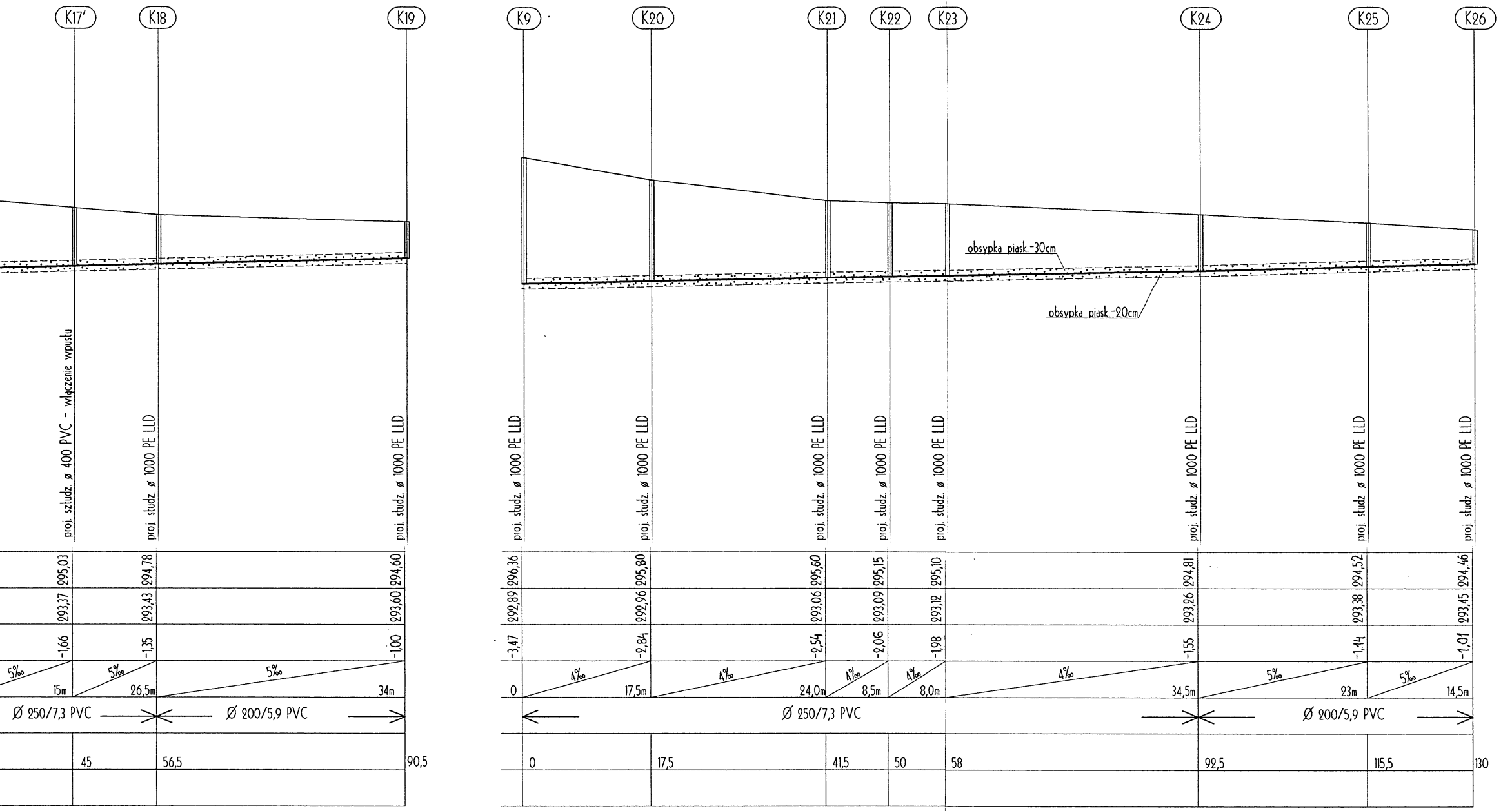
K17'
K18
K19
K9
K20
K21
K22
K23
K24
K25
K26
obsypka piask.-30cm
obsypka piask.-20cm
proj. sztudz. ø 400 PVC - włączenie wpustu
proj. studz. ø 1000 PE LLD
proj. studz. ø 1000 PE LLD
proj. studz. ø 1000 PE LLD
proj. studz. ø 1000 PE LLD
proj. studz. ø 1000 PE LLD
proj. studz. ø 1000 PE LLD
proj. studz. ø 1000 PE LLD
proj. studz. ø 1000 PE LLD
proj. studz. ø 1000 PE LLD
proj. studz. ø 1000 PE LLD
295,03
294,78
294,60
296,36
295,80
295,60
295,15
295,10
294,81
294,52
294,46
293,37
293,43
293,60
292,89
292,96
293,06
293,09
293,12
293,26
293,38
293,45
-1,66
-1,35
-1,00
-3,47
-2,84
-2,54
-2,06
-1,98
-1,55
-1,14
-1,01
5‰
15m
5‰
26,5m
5‰
34m
0
4‰
17,5m
4‰
24,0m
4‰
8,5m
4‰
8,0m
4‰
34,5m
5‰
23m
5‰
14,5m
Ø 250/7,3 PVC
Ø 200/5,9 PVC
Ø 250/7,3 PVC
Ø 200/5,9 PVC
45
56,5
90,5
0
17,5
41,5
50
58
92,5
115,5
130

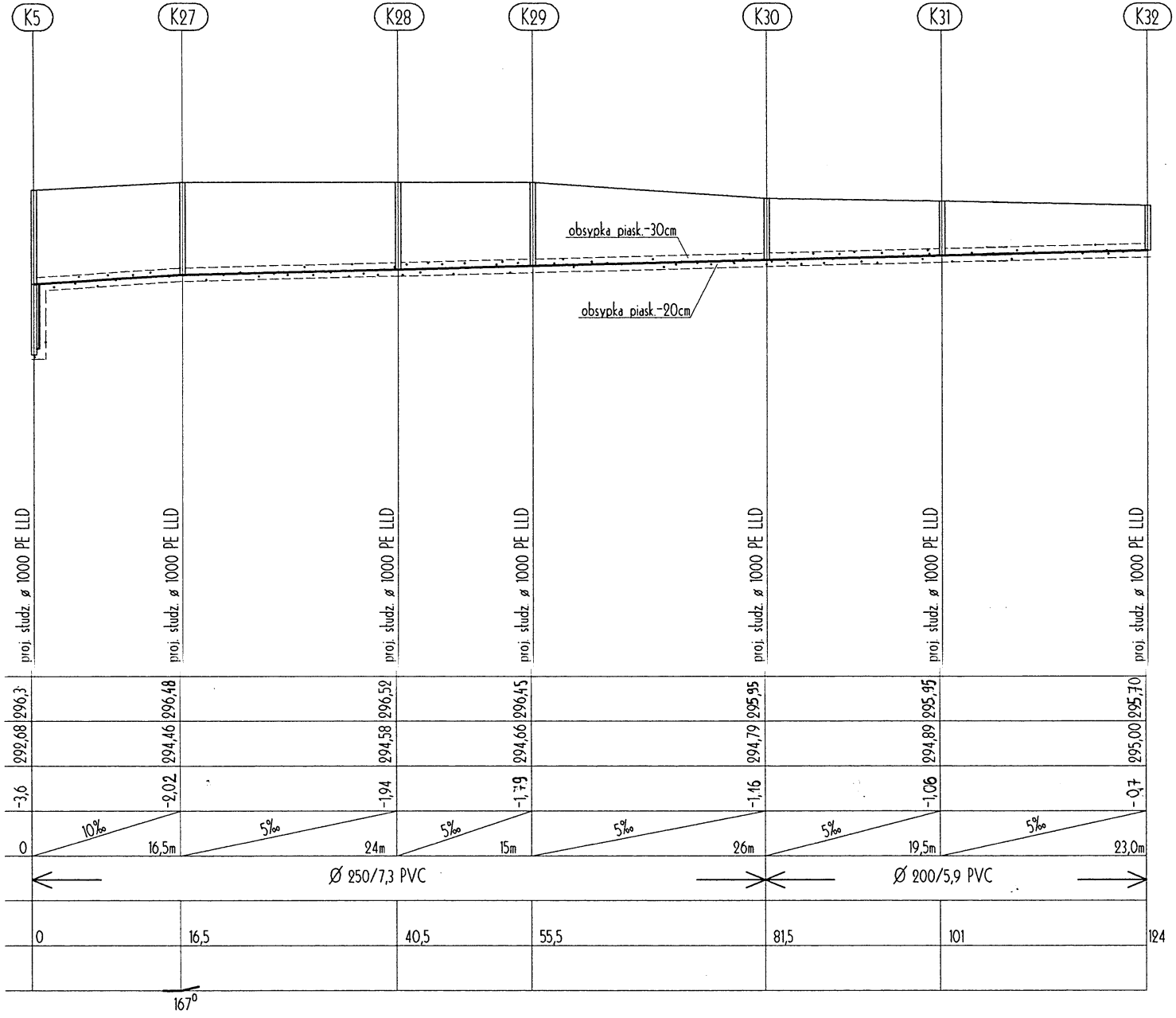
K5
K27
K28
K29
K30
K31
K32
obsypka piask.-30cm
obsypka piask.-20cm
proj. studz. ø 1000 PE LLD
proj. studz. ø 1000 PE LLD
proj. studz. ø 1000 PE LLD
proj. studz. ø 1000 PE LLD
proj. studz. ø 1000 PE LLD
proj. studz. ø 1000 PE LLD
proj. studz. ø 1000 PE LLD
296,3
296,48
296,52
296,45
295,95
295,95
295,70
292,68
294,46
294,58
294,66
294,79
294,89
295,00
-3,6
-2,02
-1,94
-1,79
-1,16
-1,06
-0,7
0
10‰
16,5m
5‰
24m
5‰
15m
5‰
26m
5‰
19,5m
5‰
23,0m
Ø 250/7,3 PVC
Ø 200/5,9 PVC
0
16,5
40,5
55,5
81,5
101
124
167°

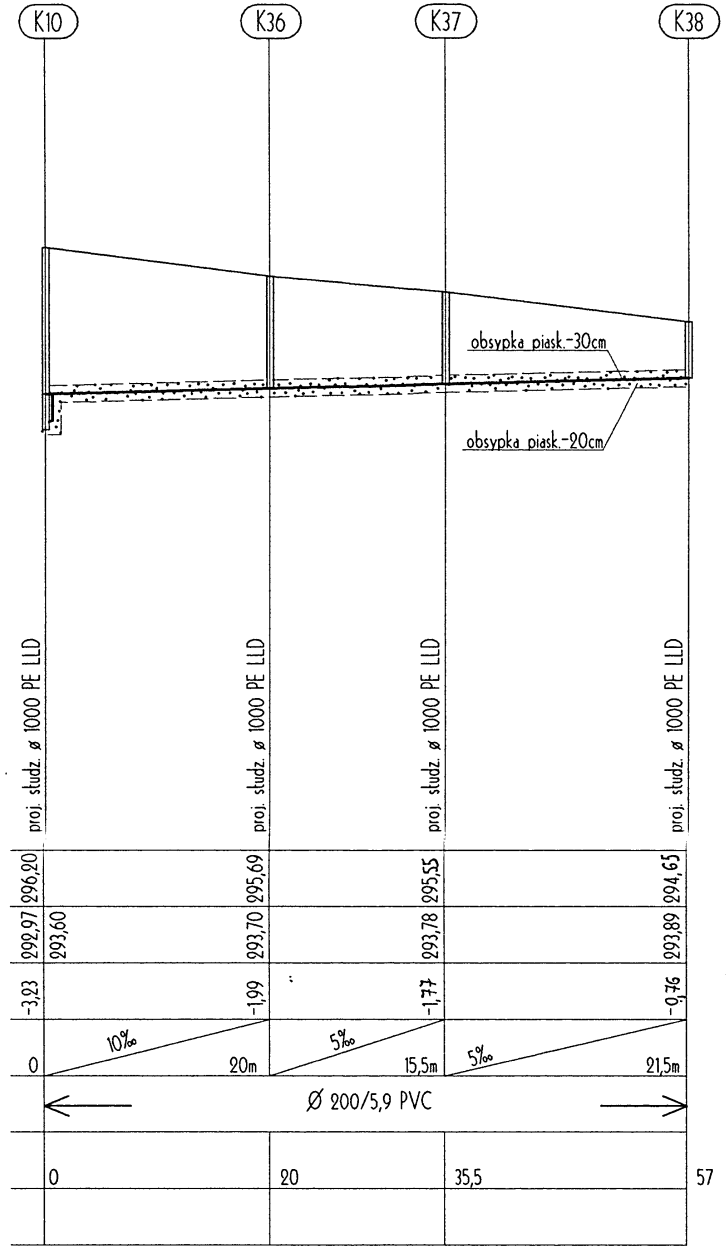
K10
K36
K37
K38
obsypka piask.-30cm
obsypka piask.-20cm
proj. studz. ø 1000 PE LLD
proj. studz. ø 1000 PE LLD
proj. studz. ø 1000 PE LLD
proj. studz. ø 1000 PE LLD
296,20
295,69
295,55
294,65
292,97
293,60
293,70
293,78
293,89
-3,23
-1,99
-1,77
-0,76
0
10‰
20m
5‰
15,5m
5‰
21,5m
Ø 200/5,9 PVC
0
20
35,5
57

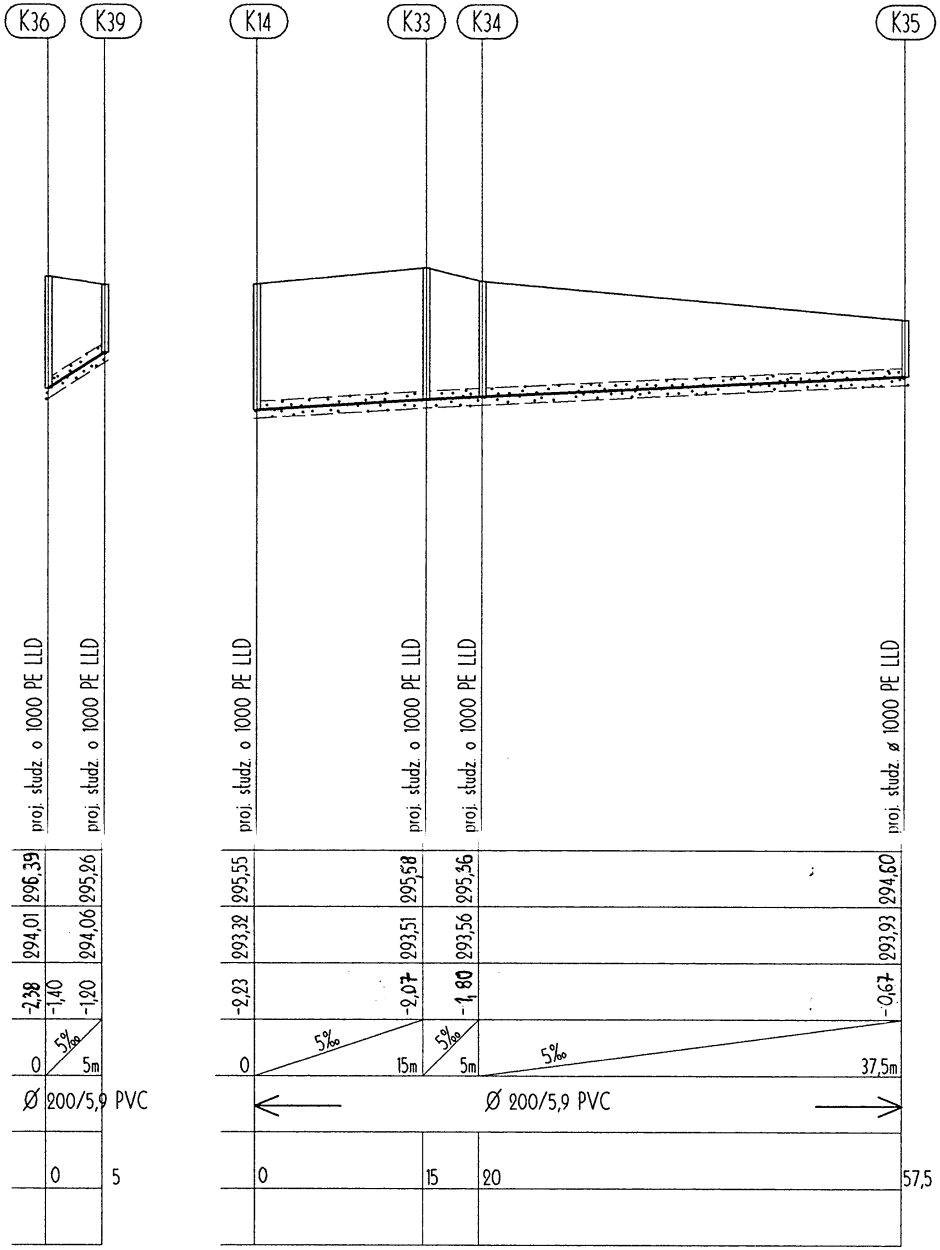
K36
K39
K14
K33
K34
K35
proj. studz. o 1000 PE LLD
proj. studz. o 1000 PE LLD
proj. studz. o 1000 PE LLD
proj. studz. o 1000 PE LLD
proj. studz. o 1000 PE LLD
proj. studz. ø 1000 PE LLD
296,39
295,26
295,55
295,58
295,36
294,60
294,01
294,06
293,32
293,51
293,56
293,93
-2,38
-1,40
-1,20
-2,23
-2,07
-1,80
-0,67
0
5‰
5m
0
5‰
15m
5‰
5m
5‰
37,5m
Ø 200/5,9 PVC
Ø 200/5,9 PVC
0
5
0
15
20
57,5

autarska pracownia projektowania architektury "APPA-Jan Pudło"
41-605 Świętochłowice ul. Moniuszki 3/8 tel., fax: 0/32 245-39-61
NIP 627-109-24-02, Regon P-270729105, konto 79 10202368-1062504201, www.appa.biz.pl, e-mail, appa@appa.biz.pl

inwestycja	Zespół budynków socjalnych Będzin ul. Wolska	Branża **KS**	Nr proj.
nazwa proj.	**Projekt budowlano-wykonawczy sieci wodociągowej, kanalizacji sanitarnej i deszczowej na terenie miasta Będzin**		
nazwa rys.	Profil kanalizacji deszczowej		data: 05.2005r.
główny proj.	mgr inż. arch. Jan Pudło upr. proj. nr 482/85		edycja : **„A”**
proj. instal.	mgr inż. B . Szabelski upr. proj. nr 61/74/Kt		skala: 1 : 500
sprawdzający	mgr inż. Paweł HAŁUBEK Uprawniony bez ograniczeń do projektowania [illegible] w zakresie sieci, instalacji i urządzeń: wodociągowych i kanalizacyjnych, ciepln[illegible] i gazowych. Nr ewid. 446/2002		nr rysunku 5